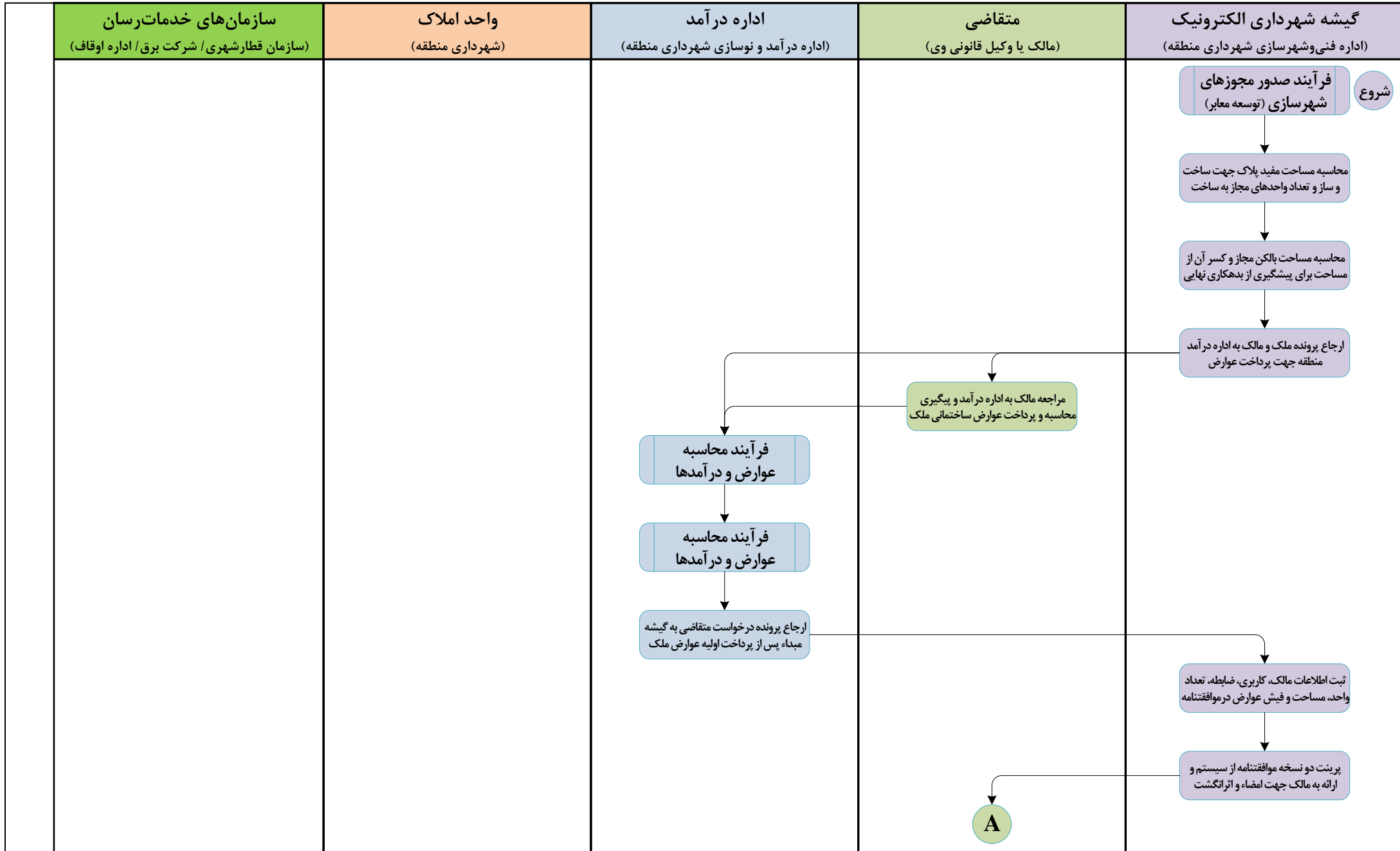




# فلوچارت فرآیند صدور مجوزهای شهرسازی (شهرسازی) - ۱

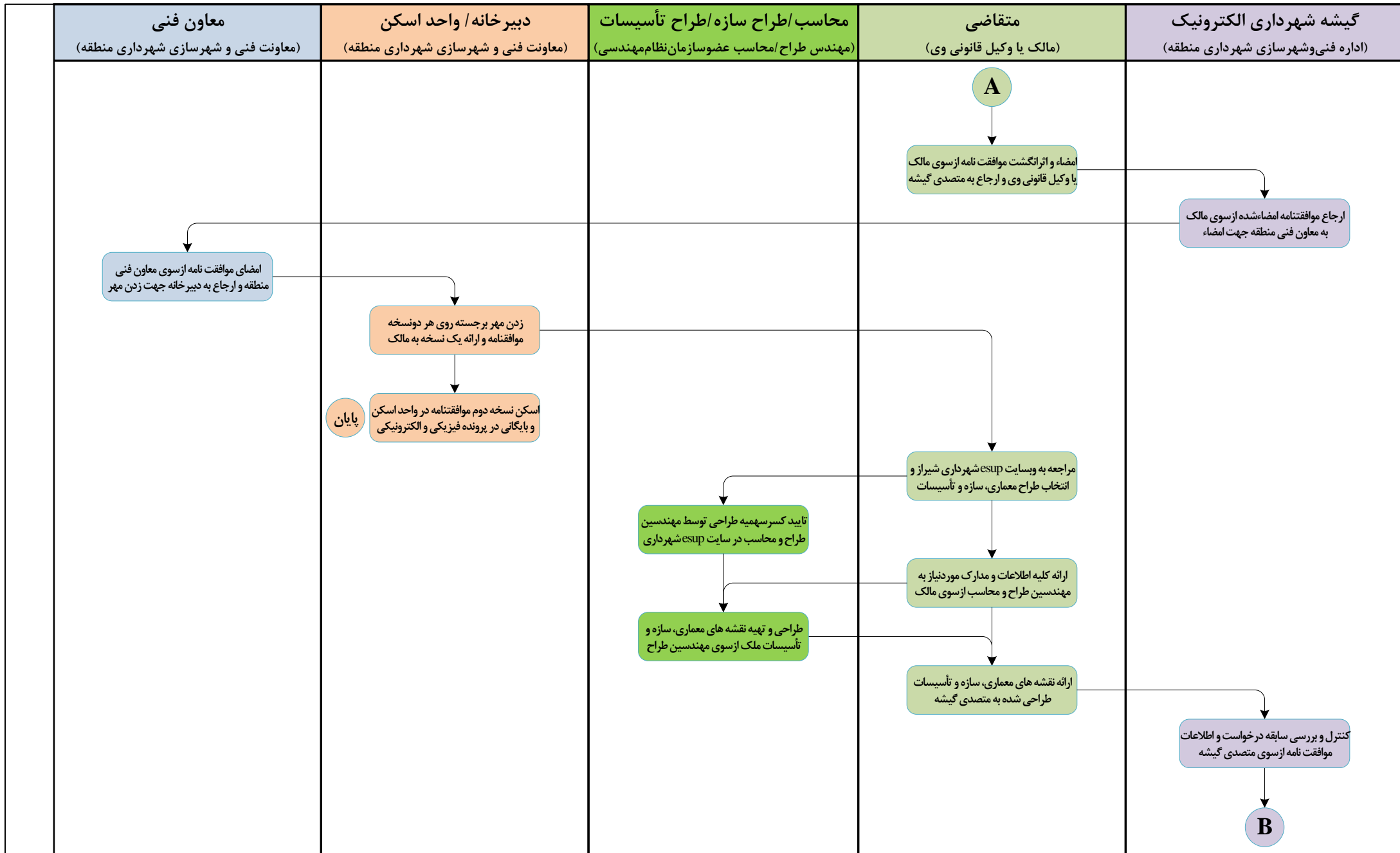
کد مدرک : D-\_\_-2-1-01  
شماره ویرایش :  
شماره صفحه :





## فلوجارت فرآیند صدور مجوزهای شهرسازی (شهرسازی) - ۰۲

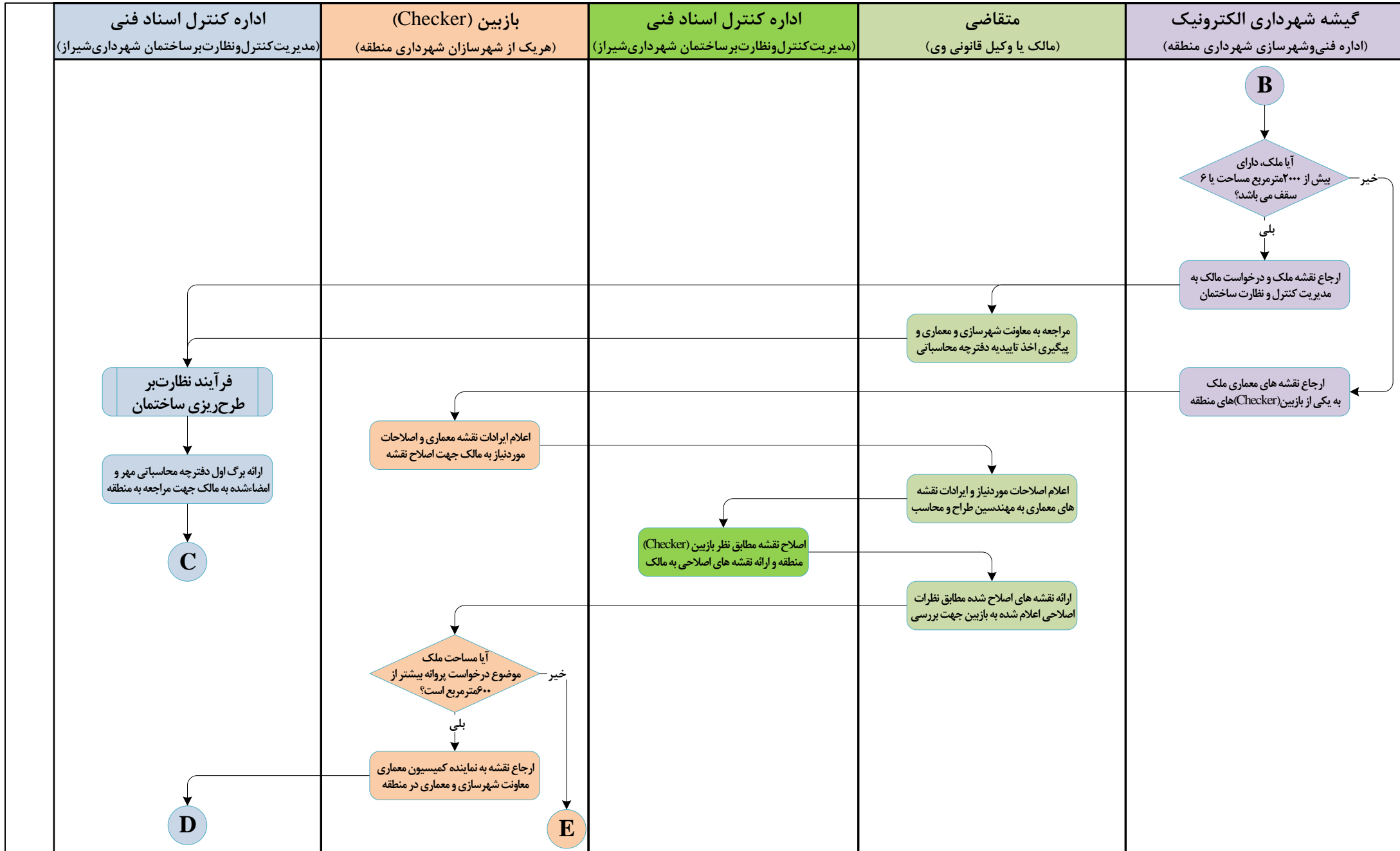
کد مدرک : D-\_\_-2-1-01  
شماره ویرایش :  
شماره صفحه :





# فلوچارت فرآیند صدور مجوزهای شهرسازی (شهرسازی) - ۰۳

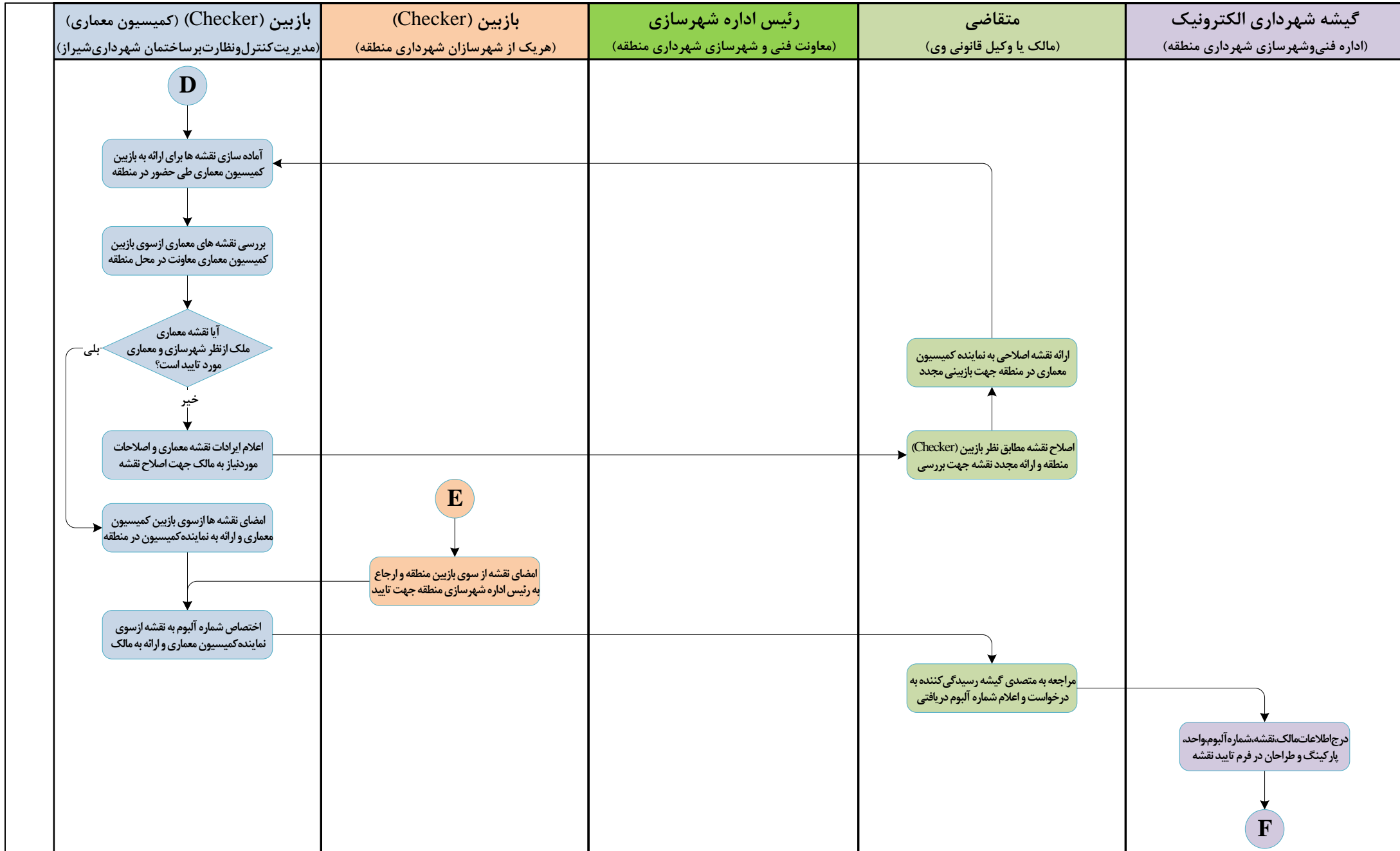
کد مدرک : D-\_\_-2-1-01  
شماره ویرایش :  
شماره صفحه :





# فلوچارت فرآیند صدور مجوزهای شهرسازی (شهرسازی) - ۰۴

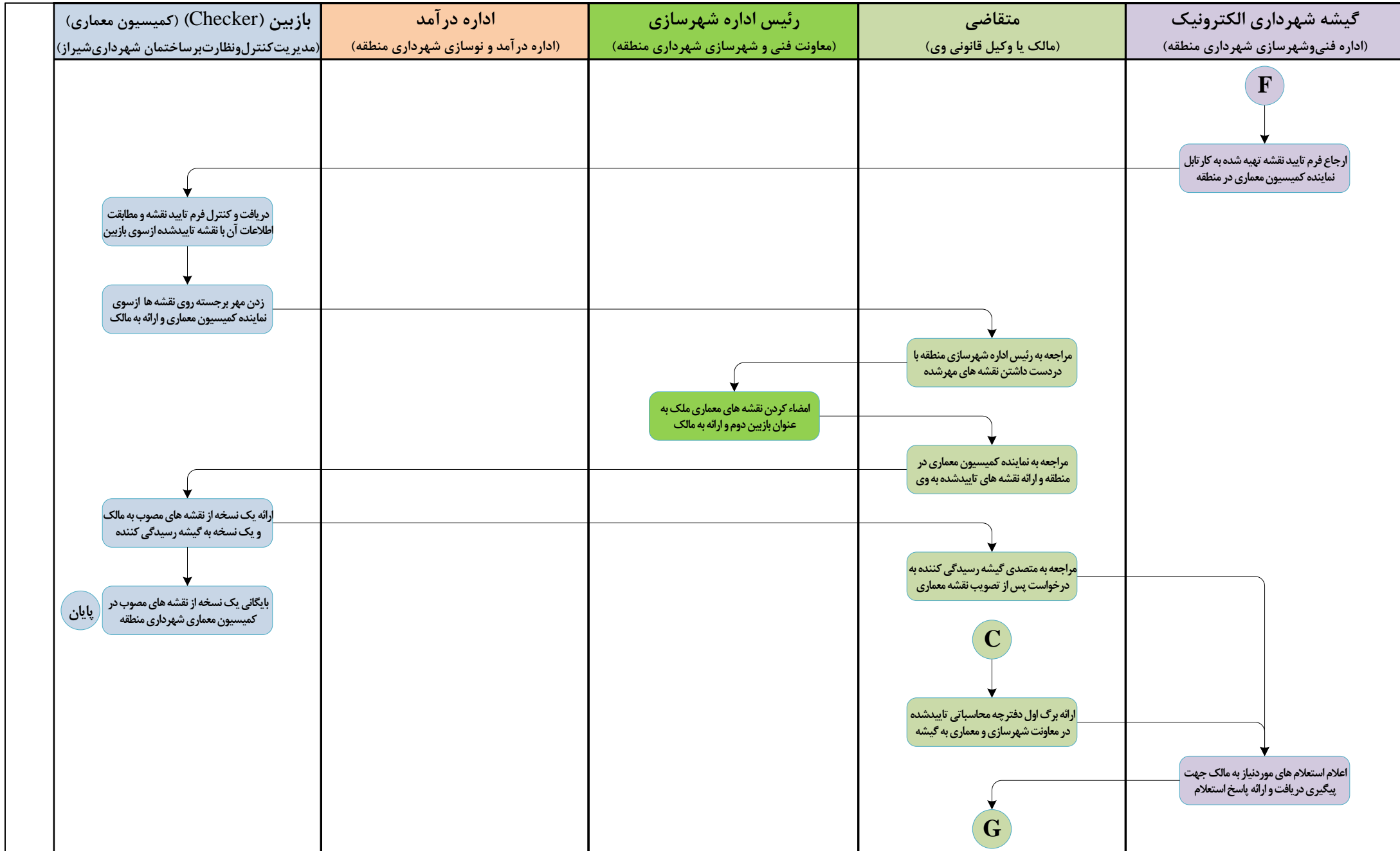
کد مدرک : D-\_\_-2-1-01  
شماره ویرایش :  
شماره صفحه :





# فلوچارت فرآیند صدور مجوزهای شهرسازی (شهرسازی) - ۵

کد مدرک : D-\_\_-2-1-01  
شماره ویرایش :  
شماره صفحه :





# فلوجارت فرآیند صدور مجوزهای شهرسازی (شهرسازی) - ۰۶

کد مدرک : D-\_\_-2-1-01  
شماره ویرایش :  
شماره صفحه :

| بازبین (Checker) (کمیسیون معماری)<br>(مدیریت کنترل و نظارت بر ساختمان شهرداری شیراز) | اداره درآمد<br>(اداره درآمد و نوسازی شهرداری منطقه)  | دبیرخانه / واحد اسکن<br>(اداره شهرسازی شهرداری منطقه)                             | متقاضی<br>(مالک یا وکیل قانونی وی)  | گیشه شهرداری الکترونیک<br>(اداره فنی و شهرسازی شهرداری منطقه)   |
|--|--|---|---|---|
|  | <p>فرآیند محاسبه عوارض و درآمدها</p> <p>فرآیند دریافت و کنترل درآمدها</p> <p>انجام تاییدات درآمدی و ارجاع پرونده به گیشه رسیدگی کننده به درخواست</p> | <p>اسکن مدارک ارسالی از گیشه الکترونیک و درج در پرونده الکترونیکی پلاک مربوطه</p> | <p>G</p> <p>مراجعه به دستگاههای خدمات رسان شهری و ادارات دولتی و دریافت پاسخ استعلام</p> <p>ارائه پاسخ استعلام های دریافتی از ادارات و دستگاههای اجرایی مرتبط به متصدی گیشه</p> | <p>ارسال نامه های پاسخ استعلام به دبیرخانه جهت قرار گیری در پرونده الکترونیکی</p> <p>بررسی تکمیل استعلام های لازم و ارجاع پرونده به اداره درآمد پس از تکمیل استعلام ها</p> <p>فعال شدن آیکن پروانه در سیستم جهت صدور پروانه موضوع درخواست</p> <p>فرآیند صدور مجوزهای شهرسازی (توسعه معابر)</p> <p>پایان</p> |